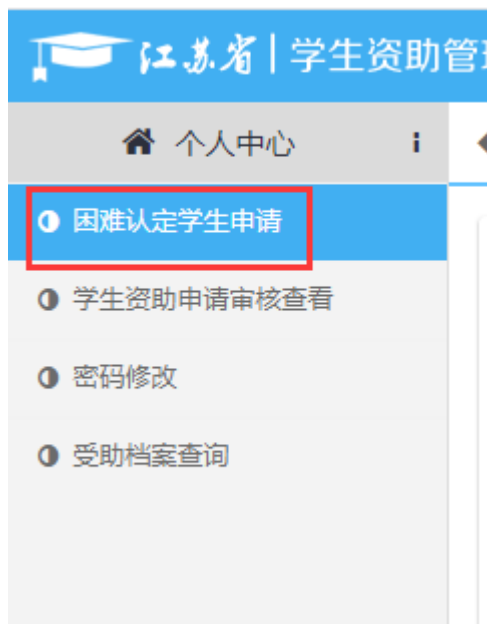


输入学生端地址 <http://jsxszj.jse.edu.cn/pros/identity/indexgjzz.action>
在出现的登录页面输入身份证号、密码及验证码，点击登录，进入主页。



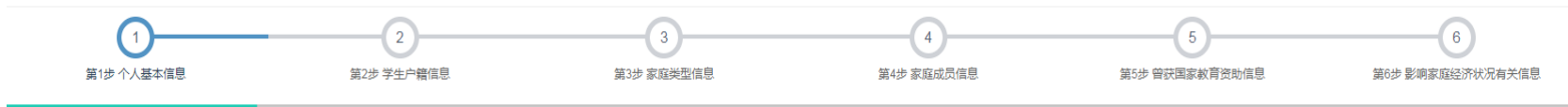
点击【困难认定学生申请】菜单，在出现列表页面点击新增按钮，进入信息填写页面。



基本信息填写、选择本学年的申请信息、学校信息及本人健康情况材料上传（非必选，仅供佐证）。

注：若学生基本信息已经在特困库中登记，学生学校信息系统会自动查询，无需手动输入

学生家庭困难程度量化评估



学生基本信息

所处学段： * 姓名： * 居民身份证号码： * 性别： *

民族： * 健康状况： *

学生学校信息

学校名称： * 年级： * 班级： *

专业： *

本学年申请资助项目

普高（含中职）国家助学金： *

学生户籍信息填写，银行卡信息填写（部分学段填写）

第1步 个人基本信息 第2步 学生户籍信息 第3步 家庭类型信息 第4步 家庭成员信息 第5步 曾获国家教育资助信息 第6步 影响家庭经济状况有关信息

学生户籍信息

入学前户籍所在地(省): * 入学前户籍所在地(市): * 入学前户籍所在地(区县): *
家庭地址(具体到县镇村): *

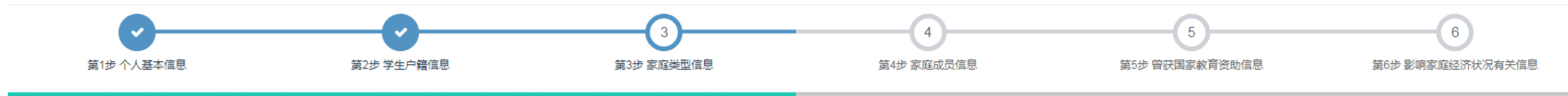
学生银行卡信息

持卡人: * 开户行: * 银行卡号: *

上一步 下一步

填写家庭情况类型信息，5类特殊家庭类型信息来自于系统数据库，无需填写，可修改。

学生家庭困难程度量化评估



家庭类型信息

- | | | | |
|-------------------------|--------------------------------|-----------------------------------|--------------------------------|
| 1. 本人为建档立卡（当地政府扶贫部门认定）： | <input type="text" value="否"/> | 2. 本人为低保家庭（当地民政局认定，每月有补助）： | <input type="text" value="否"/> |
| 3. 本人为特困救助供养（当地民政局认定）： | <input type="text" value="否"/> | 4. 本人为享受国家定期抚恤补助的优抚对象子女（当地民政局认定）： | <input type="text" value="否"/> |
| 5. 本人为因公牺牲警察子女： | <input type="text" value="是"/> | 6. 本人为孤儿： | <input type="text" value="否"/> |
| 7. 本人为困境儿童（当地民政局认定）： | <input type="text" value="否"/> | 8. 本人为特困职工家庭（当地总工会认定）： | <input type="text" value="否"/> |
| 9. 本人为单亲家庭： | <input type="text" value="否"/> | | |

上一步

下一步

填写共同生活的家庭成员信息，联系方式，上传相应的健康证明材料（非必须）

学生家庭困难程度量化评估



家庭成员信息（不需要填写祖父母信息）

家庭人口数（含本人）：

联系方式

本人联系电话(中职、本专科、研究生必填)：

家长联系电话：

父亲健康状况证明材料(图片限制大小：5MB以内；如父亲健康状况填写情况包含有严重疾病,可在此处上传1-3张图片作为佐证，没有可不上传)

证明材料一：

证明材料二：

证明材料三：

母亲健康状况证明材料(图片限制大小：5MB以内；如母亲健康状况填写情况包含有严重疾病,可在此处上传1-3张图片作为佐证，没有可不上传)


证明材料一：

证明材料二：

证明材料三：

填写曾获国家教育资助信息

学生家庭困难程度量化评估



曾获国家教育资助信息

学前政府资助：

义务教育家庭经济困难学生生活补助：

上一步

下一步

填写家庭经济情况：近三年受自然灾害情况，近三年意外损失情况，负债情况，家庭大额支出，家庭收入来源



影响家庭经济状况有关信息

家庭人均年收入：

近三年家庭遭受自然灾害累计损失情况：

近三年家庭遭受意外事件累计损失情况：

家庭负债情况（不包含房贷、车贷及其他消费贷款）：

学生家庭住房情况最符合以下哪一个选项：

学生是否拥有私家汽车：

家庭有哪些大额支出（可多选）： 赡养老人生活费支出 赡养老人大额医药费（一年超过2000元）支出 以上都没有

家庭收入来源还有以下哪几项（可多选）： 有共同生活的祖父母养老金收入 住房或店铺出租收入 股权分红收益 政府救助 定期社会捐赠（不含偶然捐赠） 无其它收入来源

其他情况：

填写家庭经济情况：住房情况，车辆情况，其他情况描述及相关证明材料上传（非必填）以及自定义采集信息（存在的情况下）

遭受自然灾害累计损失情况证明材料(图片限制大小：5MB以内；如家庭遭受自然灾害累计损失情况填写为后3项,可在此处上传1-3张图片作为佐证，没有可不上传)

证明材料一：

选择图片

删除

证明材料二：

选择图片

删除

证明材料三：

选择图片

删除

遭受意外事件累计损失情况证明材料(图片限制大小：5MB以内；如家庭遭受意外事件累计损失情况填写为后3项,可在此处上传1-3张图片作为佐证，没有可不上传)

证明材料一：

选择图片

删除

证明材料二：

选择图片

删除

证明材料三：

选择图片

删除

自定义采集信息（若无题目，则无需填写）

1.单选题111:

请选择

1.测试 区级题目:

1.2323:

请选择

1.多选：

- B.333
- D.222
- F.3333

填写完成点击保存回到列表页，确认信息无误后，在列表页勾选数据，点击提交按钮提交申请表。

本人（或监护人）承诺上述填写的信息真实、有效，并向学校申请家庭经济困难学生认定，如有失信行为，愿意按《江苏省自然人失信惩戒办法（试行）》的有关规定，接受惩戒。

上一步

保存

年度： 2021

学期： 春季

查询

重置

修改

提交

打印 资助申请表

刷新

列表

15

<input type="checkbox"/>	申请年度	学期	姓名	身份证号	性别	学校名称	年级	班级名称	学生提交状态	学校认定状态	认定困难级别	操作记录
<input checked="" type="checkbox"/>	2021	春季	倪圣	320112200209270418	男	南京六合中等专业学校	1年级	1班	未提交	学生未提交		查看记录

当前显示 1 到 1 条，共 1 条记录

< < 1 > >

* 密码修改:

点击【密码修改】菜单，在弹出的页面中填写密码修改信息，修改密码。



原密码: * 输入您正在使用的密码,用于确认您的身份!

新密码: 字符长度在6到12个字符之间 * 输入您要修改的新密码!

确认新密码: 请再次输入密码 * 请再输入一次新的密码用于确认!

保存 ✓